


MERKOMATIC





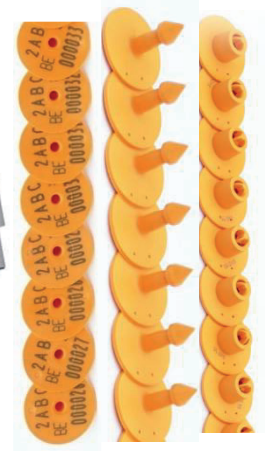
Merkomatic Compact



Merkomatic M2



Merkomatic M6




1. Gebruik enkel rechte strips voor een probleemloze doorloop!

Vanuit fabriek
aangeleverd



Werken met kromme strips is als rijden met een kapotte band of benzine tanken in een diesel auto

Het leidt tot problemen



“Over” na behandeling en terug gelegd.



AGRO LOGIC



het oormerk, controleer de pin door:

- Oormerken uit de machine te halen
- Machine halverwege de slag uit te zetten, de pin blijft in een goed controleerbare positie te staan.
- Raadpleeg altijd de meegeleverde handleiding of de video's op onze website, indien de pin vervangen moet worden



Kies de Merkomatic
M2 / M6 handleiding



Merkomatic Compact
video: pin wisselen

3. Houdt de machine schoon

Het is altijd prettiger werken met schone spullen. Daarnaast draagt een goede reiniging bij aan het functioneren van de machine en de bio securiteit op uw bedrijf.

Maak daarom de Merko Comfort Trolley na ieder gebruik schoon met een **ontvettend reinigingsmiddel** en **warm water**. Afnemen met een vochtige schone doek is voldoende. Let bij de Merkomatic even extra op de omgeving waar het de kop van de big en het oor gehouden wordt. Neem zo af en toe ook even de beschermplaatjes op die plaats weg , zodat het een keer extra schoon gemaakt kan worden



De handsfree syringe en drencher vragen om een speciale schoonmaak methode



Scan QR en
check direct
de video

